

Dati Tecnici / Technical Details	BI36 HOME	BI24 HOME	HT36 HIGHT TECH
Classe di efficienza energetica	A	A	A
Energy efficiency class	A	A	A
Tipo	Incasso	Incasso	Libera Installazione
Type	Built-in	Built-in	Free Standing
Capacità	36 (46 max) bottiglie	24 bottiglie	36 (46 max) bottiglie
Capacity	36 (46 max) bottles	24 bottles	36 (46 max) bottles
Ripiani in legno	5	3	5
Wooden shelves	5	3	5
Ripiani scorrevoli in legno	A richiesta	A richiesta	Si
Pull-out wooden shelves	Optional	Optional	Yes
Dimensioni incasso: HxLxD	681 mm x 561 mm x 555 mm	447 mm x 560 mm x 555 mm	-
Built-in dimensions: HxWxD	681 mm x 561 mm x 555 mm	447 mm x 560 mm x 555 mm	-
Dimensioni porta: HxLxD	715 mm x 588 mm x 24,5 mm	460 mm x 586 mm x 24,5 mm	-
Door dimensions: HxWxD	715 mm x 588 mm x 24,5 mm	460 mm x 586 mm x 24,5 mm	-
Dimensioni esterne: HxLxD	-	-	820 mm x 640 mm x 600 mm
External dimensions: HxWxD	-	-	820 mm x 640 mm x 600 mm
Peso	41 Kg + 5 Kg Imballo	36,6 Kg + 5 Kg Imballo	61 Kg + 5 Kg Imballo
Weight	41 Kg + 5 Kg Packaging	36,6 Kg + 5 Kg Packaging	61 Kg + 5 Kg Packaging
Potenza installata	65 watt	62 watt	65 watt
Power installed	65 watt	62 watt	65 watt
Micro-ventilazione interna	Si	Si	Si
Internal micron-ventilation	Yes	Yes	Yes
Sistema refrigerante	Compressore (CFC - free)	Compressore (CFC - Free)	Compressore (CFC - free)
Cooling system	Compressor (CFC - free)	Compressor (CFC - free)	Compressor (CFC - free)
Gas refrigerante	R600a	R600a	R600a
Refrigerant gas	R600a	R600a	R600a
Termostato elettronico	Si	Si	Si
Electronic thermostat	Yes	Yes	Yes
Doppia temperatura	A richiesta	No	A richiesta
Double temperature	Optional	No	Optional
Serratura e chiave	No	No	A richiesta
Lock and key	No	No	Optional
Luce interna a LED	Si	Si	Si
LED internal light	Yes	Yes	Yes

Indel B si riserva il diritto di modificare le caratteristiche tecniche e di design senza preavviso.  
Design and specifications are subject to modification without notice.



47866 Sant'Agata Feltria (Rn) Italy Tel +39 0541 848 711 Fax +39 0541 848 741 info@indelb.com www.indelb.com



Studio PrimiPiano - Ad. Giuseppina Dolo 06/2015



Wine cellars  
Cantine da vino

Home  
Cellars



Let it B cool. Everywhere.



**DISPLAY ELETTRONICO**  
Il display delle cantine può essere personalizzato in base alle richieste del cliente (solo versione built-in). È fornito di serie con caratteri di colore verde, tasto + e - per impostare la giusta temperatura, tasto on/off per accendere e spegnere la cantina e la luce interna a led.

**ELECTRONIC DISPLAY**  
*The display can be customized according to our customers' specs (built-in version only). Its standard features are green digits, the + and - buttons for the temperature setting, and the on/off buttons both for the wine cellar and for the led internal light.*

**RIPIANI IN LEGNO**

Le nostre cantine possono avere ripiani interni in legno fissi o estraibili. Le griglie sono disponibili in diversi tipi di legno e finiture (solo versione built-in).

**WOODEN SHELVES**

*The wooden shelves are available in many kinds of wood and with many finishes. Our standard wine cellars are equipped with steady shelves but also sliding shelves are available (built-in version only).*

**GRIGLIE DI AERAZIONE**

La griglia di aerazione e il display del termostato sono nascosti dietro la parte alta della porta.

In questo modo la porta delle nostre cantine risulta essere a filo delle antine della cucina componibile in cui sono incassate (versione built-in).

**AERATION GRID**

*The aeration grid is hidden behind the top part of the glass door together with the thermostat display. Such feature makes the door completely lined-up with the doors of the kitchen (built-in version).*



**A** Le nostre cantine sono in Classe di efficienza A  
*Our cellars are in A energy efficiency class*

**MICRO-VENTILAZIONE INTERNA EFFETTO NO-FROST**

Tutte le nostre cantine sono dotate di micro-ventilazione interna che consente di conservare tutte le bottiglie alla precisa temperatura selezionata e di evitare di seccare i tappi come può avvenire nei frigoriferi tradizionali.

**NO FROST INTERNAL MICRO-VENTILATION**

*Our wine cellars are micro-ventilated so that all bottles stored inside are kept at the exact set temperature. This feature also avoids corks from drying out as they would do inside standard refrigerators.*

**FERMA PORTA**

Le nostre cantine sono fornite di serie con ferma porta per limitarne l'apertura ad un'angolazione massima di 100°.

**DOOR HOLDER**

*The door holder is a standard feature of all of our wine cellars. It limits the opening angle of the door to about 100°.*

**LUCE INTERNA A LED**

Tutte le nostre cantine sono dotate di luce interna prodotta da LED di potenza (alta qualità italiana), per garantire un'ottima illuminazione e un basso consumo energetico.

**LED INTERNAL LIGHT**

*All of our wine cellars are equipped with a high power LED light (top Italian quality). This feature grants a very good illumination as well as a low power consumption.*

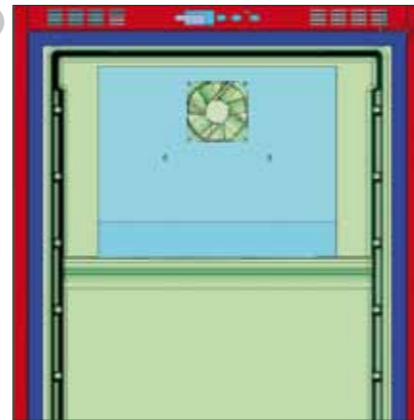


**PORTA PERSONALIZZABILE**

La porta delle nostre cantine è totalmente personalizzabile. Può essere fornita con o senza cornice in metallo, la maniglia può essere posizionata sia in verticale che in orizzontale. È possibile montare maniglie fornite dal cliente per allineare il design delle cantine alla gamma degli elettrodomestici presenti a catalogo. Il logo può essere serigrafato a richiesta sul vetro o sulla cornice della porta (solo versione built-in).

**CUSTOMIZABLE DOOR**

*The door is largely customizable. It can be supplied with or without a metal frame. The handle can be placed either vertically or horizontally. We can even use our customers' handles in order to match the design of our appliances available in the range. Logos can be silkscreen printed on the glass, or printed on the door frame (built-in version only).*



Cantine a incasso | Built-in wine cellars



BI36 HOME

Le affidabili cantine built-in Indel B sono disponibili nei modelli da 24 e 36 bottiglie incassabili perfettamente sotto il piano di lavoro o a colonna nelle cucine componibili, senza modificarne minimamente il design. Per questo non sono necessarie antiestetiche griglie di aerazione e il profilo della porta risulta in linea con le ante del mobile (flash mount).



Massimo 46 bottiglie  
46 Bottles max




**Doppia temperatura**

La cantina BI36 HOME è disponibile anche nella versione a doppia temperatura.

**Dual temperature**

*Our BI36 HOME wine cellar is also available in a dual temperature version.*



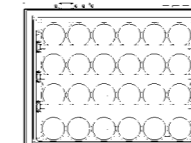
BI24 HOME



Both 24 and 36 bottle built-in wine cellars are now available. They can be built into the dressers or columns of modular kitchens with no alteration of furniture design. No aeration grills are needed and the profile of the door is totally lined up with the doors of the furniture (flash mount).



24 Bottiglie  
24 Bottles



Cantina da libera installazione | Free standing wine cellar

HT36 HIGH TECH



La nuova HT36 HIGH TECH è senza dubbio il TOP di categoria. Dal design moderno e elegante, rappresenta la soluzione ideale per arredare un angolo di qualsiasi ambiente, rendendolo esclusivo.

La cantina HT 36 HIGH TECH è in grado di garantire condizioni ottimali per una perfetta conservazione di vini bianchi, rossi e spumanti. I ripiani sono estraibili in multistrato.

*The new HT36 HIGH TECH is for sure the top notch in its category. Its design is modern and elegant. The HT 36 HIGH TECH is the perfect solution for furnishing with taste and exclusivity any space, making it unique. It grants the ideal storage conditions for your white, red and sparkling wines. The pull-out shelves are in multi layer wood.*

NEW